Статистические сведения
Сравнение развития экономических компетенций у старших школьников

Анкетирование - опрос старшеклассников по разработанной анкете с целью выявления уровня социализации, лидерских качеств и выбора направлений будущей профессиональной деятельности.

Обработка результатов - определение уровня социализации и лидерских качеств по четырем блокам.

Анкета связана с выявлением степени влияния социального взаимодействия на развитие наиболее значимых на наш взгляд показателей социализации современного подрастающего поколения (в основе лежит методика доктора педагогических наук, профессора КГПУ им. В. П. Астафьева М. И. Шиловой [18]).

Опросник по выявлению уровня социализации и лидерских качеств состоит из четырех блоков: ***коммуникативного***, определяющего умения ладить с окружающими, сотрудничать в группе, уровень общительности и т. д., ***психологического***, связанного с выявлением уровня адекватности самооценки, критичности мышления, самостоятельности и т. д., ***инструментального***, связанного с определением универсальных индивидуальных и учебных действий и ***социального***, показывающего наличие каких-либо жизненных планов, знание своих прав и обязанностей и в целом владением универсальных знаний для жизни в современной социальной среде. Показатель уровня социализации включает в себя наличие знаний, умений и навыков, с помощью которых школьники ориентируются в современных условиях жизни, выбора своего направления обучения в университете и выбора профессии.

В настоящей работе представлены результаты опроса учащихся:

- 2017-2018 учебный год – **99 детей в возрасте 15-17 лет**.
- 2018-2019 учебный год – **167 детей в возрасте 15-17 лет**.
- 2019-2020 учебный год – **185 детей в возрасте 15-17 лет**.

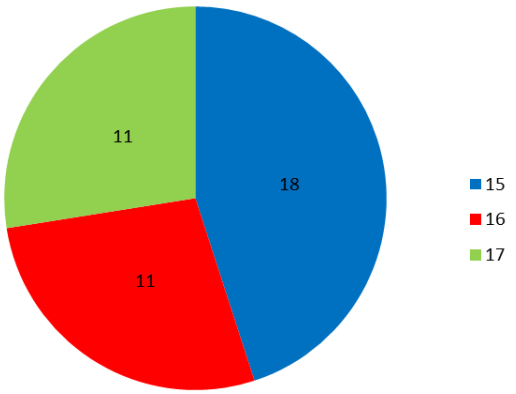

Рис. 1. 2017-2018 учебный год

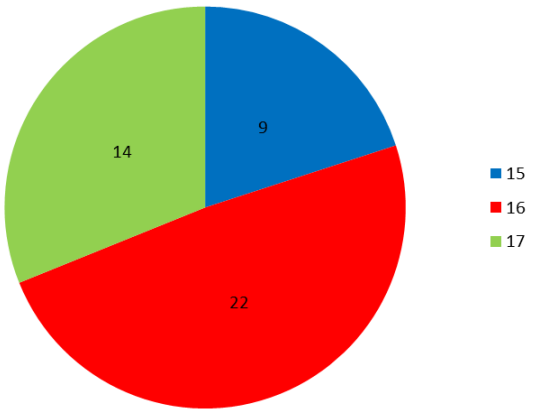

Рис. 2. 2018-2019 учебный год

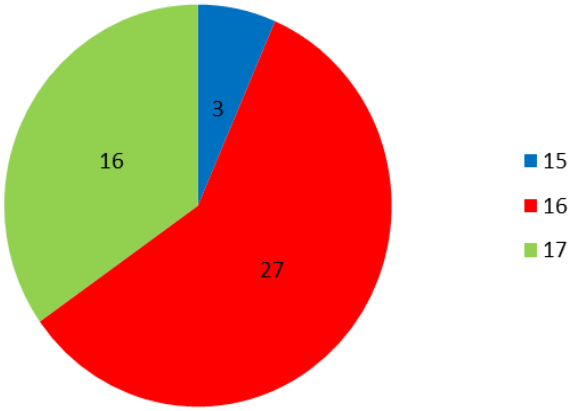

Рис. 3. 2019-2020 учебный год

Сравнительные данные по Коммуникативному блоку

	1	2	3	4	5	6	7	8	9	10
17-18	4,1	3,9	4,3	3,7	3,9	4,0	3,7	4,0	4,0	4,0
18-19	3,8	3,8	4,5	3,7	3,5	3,7	3,4	3,8	3,7	4,1
19-20	4,2	4,1	4,4	4,0	3,8	4,0	3,6	4,4	4,3	4,1

	1	2	3	4	5	6	7	8	9	10
17-18	4,3	4,0	4,4	3,3	3,7	4,2	3,7	4,0	3,7	3,9
18-19	3,9	3,9	4,4	3,7	3,4	3,4	3,7	4,1	3,7	3,9
19-20	4,7	4,7	5,0	4,7	2,7	5,0	4,7	5,0	4,3	3,3

	1	2	3	4	5	6	7	8	9	10
17-18	3,9	3,6	4,2	4,1	4,1	3,9	3,9	4,0	4,1	4,3
18-19	4,3	4,5	4,7	3,9	3,7	3,3	3,5	3,2	4,1	4,3
19-20	4,4	4,2	4,2	4,1	4,3	4,5	3,9	4,6	4,5	4,4

Сравнительные данные по Психологическому блоку

	1	2	3	4	5	6	7	8	9	10
17-18	4,0	3,8	4,0	3,7	3,6	3,7	3,8	3,9	4,1	4,1
18-19	4,0	3,8	3,5	3,6	3,7	3,5	3,5	3,7	4,3	4,2
19-20	4,1	3,9	4,0	3,7	3,8	4,0	3,3	3,9	4,2	4,0

	1	2	3	4	5	6	7	8	9	10
17-18	3,9	3,9	3,9	3,2	3,4	3,3	3,8	4,1	4,0	4,1
18-19	3,9	3,8	3,5	3,3	3,4	3,3	3,5	3,8	4,1	4,1
19-20	4,3	3,7	4,3	4,0	4,3	4,7	3,0	4,3	4,0	3,0

	1	2	3	4	5	6	7	8	9	10
17-18	4,3	4,0	4,2	3,8	3,7	3,9	4,0	4,1	4,3	4,4
18-19	4,1	3,9	3,4	4,1	3,9	3,7	3,7	3,5	4,4	4,6
19-20	4,4	4,4	4,1	4,1	3,9	4,1	3,4	4,3	4,5	4,4

Сравнительные данные по Инструментальному блоку

	1	2	3	4	5	6	7	8	9	10
17-18	3,9	4,0	4,0	4,1	3,8	3,8	4,0	4,0	3,2	3,9
18-19	3,9	3,5	3,7	3,9	3,6	3,4	3,8	3,5	3,2	3,6
19-20	3,7	4,0	4,0	4,0	3,7	3,4	3,9	4,0	3,1	4,0

	1	2	3	4	5	6	7	8	9	10
17-18	3,6	4,0	4,1	4,3	3,6	3,9	4,0	4,0	3,0	4,0
18-19	3,9	3,5	3,8	3,8	3,6	3,4	3,9	3,5	3,1	3,5
19-20	4,7	4,3	3,0	2,3	4,3	2,7	2,7	2,7	1,3	3,0

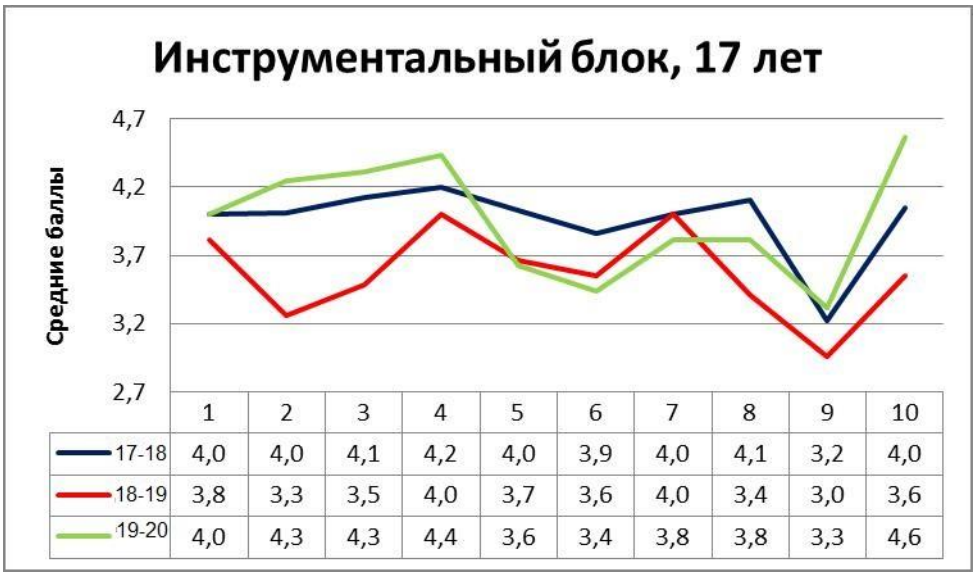

Сравнительные данные по Социальному блоку

Статистическая сводка результатов (2017-2018 г)

Sheet 1: ***Коммуникативный блок***

Ваш возраст	17		
	Ваш пол		
Data	Женский	Мужской	**Total Result**
Average - 1. Умение ладить с окружающими	4.3	4.4	**4.375**
Average - 2. Характер отношения с педагогами	4.27	4	**4.1875**
Average - 3. Характер отношения с родителями	4.18	4.2	**4.1875**
Average - 4. Уверенность в общении с противоположным полом	4	4.4	**4.125**
Average - 5. Уверенность в эмоциональном	4.18	4.4	**4.25**

общении			
Average - 6. Умение сотрудничать в группе	4.45	4.6	**4.5**
Average - 7. Уверенность в процессе делового общения	4	3.8	**3.9375**
Average - 8. Способность воспринимать другого	4.63	4.4	**4.5625**
Average - 9. Способность воспринимать ситуацию	4.36	4.8	**4.5**
Average - 10. Общительность	4.545	4.2	**4.4375**

Sheet 2: ***Психологический блок***

Ваш возраст	17		
	Ваш пол		
Data	Женский	Мужской	**Total Result**
Average - 11. Ответственное отношение к себе	4.36	4.6	**4.4375**
Average - 12. Коммуникабельность	4.54	4	**4.375**
Average - 13. Адекватность самооценок	4	4.4	**4.125**
Average - 14. Креативность, творческий подход	4.27	3.8	**4.125**
Average - 15. Наличие устойчивого интереса	4.09	3.4	**3.875**
Average - 16. Рефлексивность	4	4.4	**4.125**
Average - 17. Критичность мышления	3.5	3.2	**3.4375**
Average - 18. Уверенность в себе	4.09	4.6	**4.25**
Average - 19. Самостоятельность	4.63	4.2	**4.5**
Average - 20. Самоуважение	4.27	4.6	**4.375**

Sheet 3: ***Инструментальный блок***

Ваш пол	- all -			
	Ваш возраст			
Data	15	16	17	**Total Result**
Average - 21. Выполнение какой-либо домашней работы	4.6	3.4	4	**3.69**
Average - 22. Умение разумно тратить деньги	4.3	3.85	4.25	**4.02**
Average - 23. Наличие представлений о бюджете	3	3.92	4.31	**4**
Average - 24. Знание способов зарабатывать на жизнь	2.3	3.96	4.43	**4.02**
Average - 25. Наличие практических	4.3	3.6	3.6	**3.69**

умений				
Average - 26. Знание об источниках	2.6	3.4	3.4	**3.3**
Average - 27. Владение компьютером	2.6	4.07	3.8	**3.8**
Average - 28. Умение бегло читать	2.6	4.3	3.8	**4.04**
Average - 29. Умение оказывать медицинскую помощь	1.3	3.1	3.31	**3.06**
Average - 30. Стремление поддерживать хорошую форму	3	3.81	4.56	**4.02**

Sheet 4: ***Социальный блок***

Ваш возраст	- all -		
	Ваш пол		
Data	Женский	Мужской	**Total Result**
Average - 31. Практический ум	3.2	3.8	**3.43**
Average - 32. Умение говорить "нет"	3.63	3.81	**3.69**
Average - 33. Умение идти на компромисс	4.06	3.93	**4.02**
Average - 34. Толерантность	4.16	3.75	**4.02**
Average - 35. Знание рыночных реалий	2.63	3.37	**2.89**
Average - 36. Представление о способах и путях решения экономических проблем	2.56	3.18	**2.78**
Average - 37. Наличие жизненных планов	4.5	3.87	**4.28**
Average - 38. Знание своих прав и обязанностей	3.93	3.56	**3.8**
Average - 39. Наличие сверх программных знаний	2.86	3.31	**3.02**
Average - 40. Владение знаниями	3.73	3.93	**3.8**